

Opioid Doz Aşımı Müdahalesi

Nyxoid burun spreyi için aşağıdaki adımları izleyin

1

GÜVENLİK

Güvenli olup olmadığından emin olmak için kişiyi ve bölgeyi kontrol edin.



2

OPIOİD DOZ AŞIMI MI SÖZ KONUSU? BELİRTİLERİ ARAYIN

- Kişi yanıt vermiyor
- Göz bebekleri sabit
- Normal nefes almıyor: Yavaşça sığ nefes alıyor veya horluyor
- Cildi soluk veya soğuk, dudakları ve parmak uçları mor veya soluk



3

ÜÇ SIFIRI ARAYIN (000)

Doz aşımı olduğunu düşünüyorum



4

KİŞİYİ SIRT ÜSTÜ YATIRIN

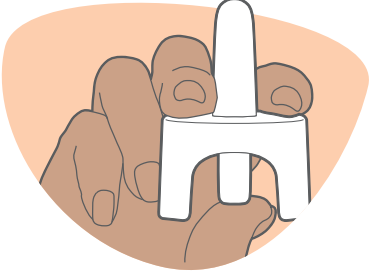
Kişiyi sırt üstü yatırın ve burnunun açık olup olmadığını kontrol edin.



5

NYXOID'İ BÖYLE TUTUN

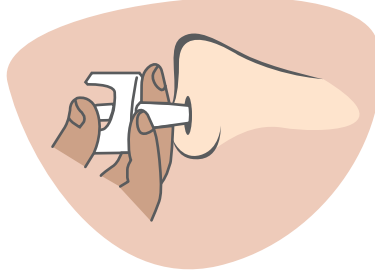
Nyxoid®'in sadece 1 doz içerdiğini unutmayın.



6

NALOKSONU BURNUN İÇİNE VERİN

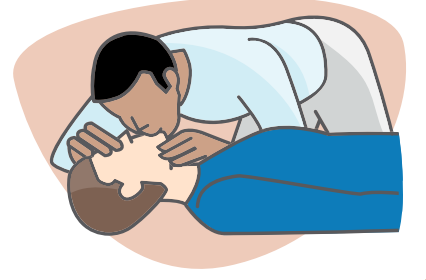
Nyxoid® nozulunu burun deliğine yerleştirin. Dozu vermek için klik sesi çıkana kadar basın.



7

KİŞİ NEFES ALIYOR MU?

Kişi nefes almıyorsa ve nasıl yapılacağını biliyorsanız *sunî solunum* yapın: 2 nefes verin.



8

KURTARMA

Nasıl yapılacağını biliyorsanız kişiyi "kurtarma pozisyonuna" getirin.

Ambulans gelene kadar yanında kalın.

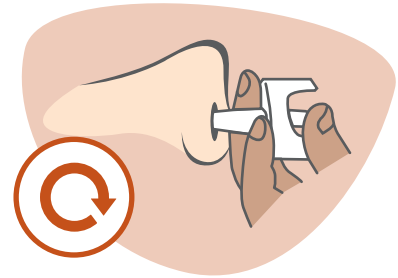


9

GEREKİRSE DOZU TEKRARLAYIN

Kişi tepki vermiyorsa diğer burun deliğine 2. doz Nyxoid® verin.

Yanınızda Nyxoid varsa kişi iyileşene veya ambulans gelene kadar her 2 ila 3 dakikada bir dozu tekrarlayın.



Opioid doz aşımını (Örn. eroin, morfin, metadon, oksikodon, reçeteli opioidler, fentanil) tersine çevirmek için nalokson kullanın. İşe yaraması 2 - 5 dakika sürer ve etkisi yaklaşık 30-90 dakika devam eder.

Bu belgeyi başka bir formatta almak için <aod.enquiries@health.vic.gov.au> adresine e-posta gönderin

izin alınarak çoğaltılmıştır, NSW Health © 2023.

Victoria Hükümeti, 1 Treasury Place, Melbourne tarafından onaylanmış ve yayınlanmıştır. © Victoria Eyaleti, Avustralya, Sağlık Bakanlığı, ISBN 978-1-76131-462-9 (pdf/çevrimiçi/MS word).

Bakanlığın <<https://www.health.vic.gov.au/aod-treatment-services/victorias-take-home-naloxone-program>> [adresindeki internet sitesinden temin edilebilir.](#)

Kasım 2023. (2303380).